

ハードウェアからソフトウェアまで、愛媛大学のeラーニング情報を中心に、幅広くお届けします。

TOPIC 1 平成26年度後学期分のeラーニングコンテンツ制作の受付を開始しました

平成26年7月1日より、後学期のeラーニングコンテンツ制作の受付を開始しました。

制作依頼を検討する段階で、「どのようなコンテンツが作れるのか」「どのような支援が受けられるのか」など質問等がございましたら、お気軽に教育デザイン室までご相談ください。

なお、教育デザイン室で制作されたコンテンツにつきまして、教育デザイン室ホームページの「コンテンツ制作実績」よりデモ版を確認できますので、参考にしてください。

平成26年度後学期：受付期間

平成26年7月1日(火)～8月31日(日)


申請方法 教育デザイン室へメールにて申請
メールアドレス idoffice@stu.ehime-u.ac.jp



eラーニングコンテンツ制作依頼方法

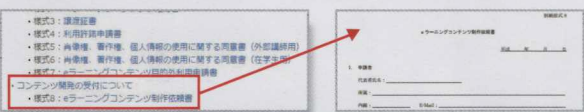
1 愛媛大学教育デザイン室のホームページにアクセスし、「関連規程」をクリックします。

URL <http://idoffice.cite.ehime-u.ac.jp/>

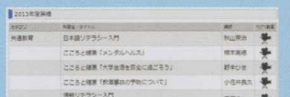


「愛媛大学 教育デザイン室」で検索、もしくはURLを直接入力してください。

2 「eラーニングコンテンツ関連」より「コンテンツ開発の受付について」をよくお読みの上「eラーニングコンテンツ制作依頼書」をご記入の上、メールにてお送りください。



教育デザイン室のホームページより「コンテンツ制作実績」をクリックすると制作されたコンテンツのデモ版(30秒程度)が視聴できます。



TOPIC 2 平成26年度後学期分のMoodleコース申請が始まります

平成26年度後学期のMoodleコースの申請が始まります。以下の申請期間(シラバスオフィスアワー修正期間)に、修学支援システムの「シラバス記入科目一覧」ページより申請してください。

平成26年度後学期：申請期間

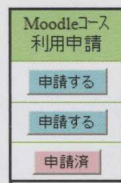
平成26年7月15日(火)～8月18日(月)

申請方法 シラバス記入科目一覧ページより、申請ボタンにて申請 **A**



A コース申請方法(正課授業)

「愛媛大学修学支援システム」にログインし、「シラバス登録」を選択してください。「シラバス記入科目一覧」が表示されますので「Moodleコース利用申請」欄の「申請する」ボタンを押すと、そのコースのMoodleコース申請が完了します。



開講年度	開講学期	学部	時間割番号	授業科目名	登録状況	関連	登録時期	Moodleコース利用申請	備考	
1	2013年度	通年	テスト用	19303	中学校教育実習	登録済	記入	閲覧	6/11(火)	申請済
2	2013年度	前期	テスト用	19999	ベトナム語中級②	未記入	記入	記入	8/19(月)	申請済
3	2013年度	前期	テスト用	99301	環境を考える	登録済	記入	閲覧	8/19(月)	申請済


【注意事項】

- 同じ授業科目名で複数の時間割番号がある場合、全ての科目の申請ボタンを押してください。複数のコースを統合する場合は、お知らせください。
- コースへの学生の自動登録を希望しない場合は、お知らせください。

連絡先 lmstaff@cite.ehime-u.ac.jp

B コース申請方法(正課外・申請期間外)

「正課外」および「申請期間外」は、Webからの申請となります。正課授業の申請ボタン上部の「Moodleコース利用申請」の文字列をクリックすると、申請についての詳細ページが表示されますので、「申請フォーム」より申請してください。



TOPIC 3 平成26年8月末でMoodle1.9の運用を終了します

愛媛大学 Moodle の旧バージョン「Moodle1.9」は、平成26年8月末で運用を終了します。9月以降、新規のコース作成はできませんが、担当教員が過去のコースを閲覧することは可能です。

メディアスタジオの対談セットにて撮影



私たちがサポートします!

教育デザイン室

愛媛大学総合情報メディアセンター 教育デザイン室は、ICT (Information and Communication Technology: 情報通信技術) を活用した授業構成の見直し、コンテンツ制作のサポート、講義などの撮影、eラーニングの運用サポートなどを行います。

教育デザイン室のしごと



授業科目担当者へのICTを活用した教育支援

インストラクショナル・デザイン (ID / 教育設計) の手法をもとに、ICT を活用した授業構成の見直し及び授業をより効果的・効率的・魅力的なものにするための授業設計の支援を行います。

具体的な支援

- ・授業設計コンサルティング
- ・シラバス作成コンサルティング
- ・講義法コンサルジェリ など



コンテンツの開発・制作支援

シラバスや講義資料などをもとに、資料の効果的な提示方法のご提案、教材のブラッシュアップ、講義の撮影・編集など、eラーニングコンテンツの制作支援を行います。



eラーニング運用サポート

コンテンツ公開後も、使い方が分からないなど困った時でも、スムーズに運用できるようにサポートします。また、学内ネットワーク環境や Moodle システムの改善など、ICT を利用しやすい学内環境の整備を提案していきます。



研修会の開催

「学習意欲を高めるためのID入門」など、授業設計に関する研修を行います。また、Word、Excel、PowerPoint などの ICT 研修会開催、教育事例の紹介など、利用者の教育実践を支援します。

こんな時に!

- eラーニングを活用してみたいが、どうすればいいかわからない
- Moodle を利用してみたいが、使い方がわからない
- 授業をより良いものにしたいが、どこを改善すればいいのかわからない