

愛媛大学のeラーニングニュース

ハードウェアからソフトウェアまで、愛媛大学のeラーニング情報を中心に、幅広くお届けします。

愛媛大学無線ネットワークが全学的に整備されました

平成25年6月12日より、講義室や教室をはじめ、学習・教育を行う可能性のあるパブリックスペース等でも、愛媛大学無線ネットワークが利用できるようになりました。

この無線ネットワークには、愛媛大学アカウント*（全学メールアドレス）でアクセスすることができます。また、短期留学などで一時的にネットワークを利用したい方にはゲストアカウントを発行します（「情報基盤システム利用申請書」にて申請してください）。

*愛媛大学アカウント：全学メールアドレスの@より前の部分です。
この部分 → aidai.taro.mx@ehime-u.ac.jp

無線ネットワークとは？

無線ネットワークとは、無線通信を利用してデータの送受信を行うシステムのことです。従来、インターネットを利用する場合、電話線が一回り大きくなったようなプラグ付のケーブルをパソコン等に挿して通信していました。無線ネットワークは、パソコンやスマートフォンをケーブルなしでインターネットに接続できます。

愛媛大学無線ネットワークを使用するメリット

愛媛大学無線ネットワークを使用すると、サービスエリア内であればどこにいてもインターネット接続が可能です。また、配線が不要なため、ケーブルなど面倒な準備がなくなります。

他にも、授業中に学生がパソコンを使って調べ物をする場合や、インターネット上の資料や Moodle 等の画面を共有する場合にも便利です。端末さえあれば、サービスエリア内であれば学生がどこにいても eラーニングを使った授業時間外学習を行えるというメリットもあります。

教育デザイン室

総合情報メディアセンター1階に、教育デザイン室が OPEN しました。ICT（Information and Communication Technology：情報通信技術）を活用した授業構成の見直し、コンテンツ制作のサポート、講義などの撮影、eラーニングの運用サポートなどを行います。

教育デザイン室のしくみ

こんな時に！

- eラーニングを活用してみたいが、どうすればいいかわからない
- 動画を編集したいが、やり方がわからない
- Moodle を利用してみたいが、使い方がわからない



授業科目担当者へのICTを活用した教育支援

インストラクショナル・デザイン（ID / 教育設計）の手法をもとに、ICTを活用した授業構成の見直し及び授業をより効果的・効率的・魅力的なものにするための授業設計の支援を行います。



コンテンツの開発・制作支援

シラバスや講義資料などをもとに、資料の効果的な提示方法のご提案、教材のブラッシュアップ、講義の撮影・編集など、eラーニングコンテンツの制作支援を行います。



eラーニング運用サポート

コンテンツ公開後も、使い方がわからないなど困った時でも、スムーズに運用できるようにサポートします。また、学内ネットワーク環境や Moodle システムの改善など、ICTを利用しやすい学内環境の整備を提案していきます。



ICT研修会の開催

「eラーニング入門」「効果的なeラーニングの活用方法」など、eラーニングに関する研修を行います。また、Word、Excel、PowerPointなどの研修会開催、ICT活用教育事例の紹介など、利用者のICT利用に関するスキルアップを支援します。


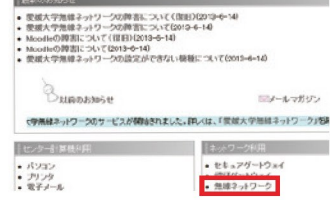
サービスエリアをチェック

愛媛大学無線ネットワークが整備されているエリアは「愛媛大学総合情報メディアセンター」のホームページより、以下の手順で確認できます。

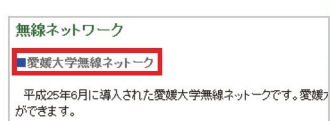


愛媛大学総合情報メディアセンターのホームページは、「愛媛大学CITE」で検索してください。

- 1 トップページの「無線ネットワーク」をクリック
- 2 無線ネットワークページの「愛媛大学無線ネットワーク」をクリック
- 3 表示されたページの「サービスエリア」の項目から見たいエリアをクリック



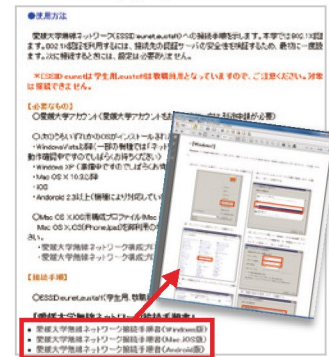

- 2 無線ネットワークページの「愛媛大学無線ネットワーク」をクリック



接続方法をチェック

愛媛大学無線ネットワークの接続方法は、「愛媛大学総合情報メディアセンター」のホームページより、以下の手順で確認できます。一度設定を行えば、その後はサービスエリア内に入ると自動的に接続されます。

- 1 トップページの「無線ネットワーク」をクリック
- 2 無線ネットワークページの「愛媛大学無線ネットワーク」をクリック
- 3 「使用方法」の項目の「接続手順」から使用する端末の「愛媛大学無線ネットワーク接続手順書」をクリック



旧無線アクセスポイントは、平成25年8月6日（火）をもって廃止されますので、今後は本無線ネットワークサービスをご利用ください。

