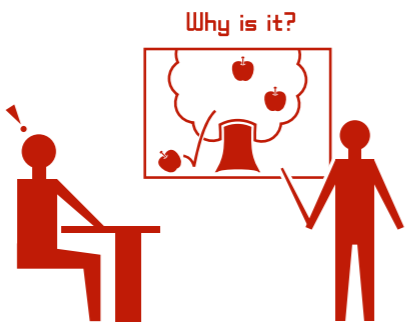


もっと!! 6 tips for Motivating Students to Learn

学習動機を高める6つのコツ

もっと!!

学習動機を高めるコツ その①




探究心を
喚起させる

- 1 授業の全体構造がわかる見取り図、メニュー、目次を最初に示す。
- 2 なぜだろう、どうしてそうなのという素朴な疑問を投げかける。
- 3 失敗談や個人的・私的なエピソードから学生の気を引き授業を始めるが、徐々に授業で教えたい核心に近づける。

もっと!!

学習動機を高めるコツ その②

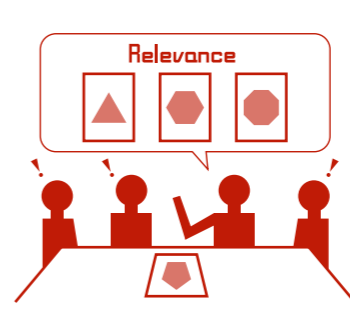


注目を集める

- 1 オープニングにビデオ配信や「あつ」と驚くタイトルのネーミングを付けるなどして、注意をひく。
- 2 説明を長く続けずに、確認問題、練習、要点のまとめなどの変化を持たせる。
- 3 ダラダラやらずに学習時間を10~15分程度に区切って進める。(学習の目安になる所要時間を設定しておく)

もっと!!

学習動機を高めるコツ その③



学生自身の
興味関心に
関連づける

- 1 グループで競わせるなど、ゲーム性のある要素を入れることで、勉強すること自体を楽しませる。
- 2 学生がよく接しているテレビ、ニュース、映画、アニメなどを素材とする。
- 3 学生生活の中で抱える悩みや課題を解決するような内容とする。

2013

4	sun	mon	tue	wed	thu	fri	sat
April		1	2	3	4	5	6
		7	8	9	10	11	12
		14	15	16	17	18	19
		21	22	23	24	25	26
		28	29	30			

□は春季FD・SDスキルアップ講座 ○は新任教職員研修
◇は学生生活オリエンテーション △は愛媛大学TA・SA研修会

5	sun	mon	tue	wed	thu	fri	sat
May				1	2	3	4
		5	6	7	8	9	10
		12	13	14	15	16	17
		19	20	21	22	23	24
		26	27	28	29	30	31

6	sun	mon	tue	wed	thu	fri	sat
June							1
		2	3	4	5	6	7
		9	10	11	12	13	14
		16	17	18	19	20	21
		24	25	26	27	28	29

7	sun	mon	tue	wed	thu	fri	sat
July							1
		2	3	4	5	6	7
		9	10	11	12	13	14
		16	17	18	19	20	21
		23	24	25	26	27	28
		30	31				

○は第20回授業デザインワークショップ
◇はティーチング・ポードフォリオ更新ワークショップ

8	sun	mon	tue	wed	thu	fri	sat
August					1	2	3
		4	5	6	7	8	9
		11	12	13	14	15	16
		18	19	20	21	22	23
		25	26	27	28	29	30
		31					

□はSPODフォーラム2013
◇は夏季FD・SDスキルアップ講座

9	sun	mon	tue	wed	thu	fri	sat
September		1	2	3	4	5	6
		8	9	10	11	12	13
		15	16	17	18	19	20
		22	23	24	25	26	27
		29	30				

2014

1	sun	mon	tue	wed	thu	fri	sat
January							1
		5	6	7	8	9	10
		12	13	14	15	16	17
		19	20	21	22	23	24
		26	27	28	29	30	31

下旬に「冬季FD・SDスキルアップ講座」開講予定

10	sun	mon	tue	wed	thu	fri	sat
October							1
		6	7	8	9	10	11
		13	14	15	16	17	18
		20	21	22	23	24	25
		27	28	29	30	31	

2

2	sun	mon	tue	wed	thu	fri	sat
February							1
		2	3	4	5	6	7
		9	10	11	12	13	14
		16	17	18	19	20	21
		23	24	25	26	27	28

○は推薦入試
◇は個別学力検査(前期日程入試)

11	sun	mon	tue	wed	thu	fri	sat
November							1
		3	4	5	6	7	8
		10	11	12	13	14	15
		17	18	19	20	21	22
		24	25	26	27	28	29
		30	31				

○は推薦入試

○は学位記授与式 ◇は個別学力検査(後期日程入試)
「教育系外部資金獲得のためのワークショップ」開講予定

もっと!!

学習動機を高めるコツ その④



成功体験の
機会を
与える

- 1 「千里の道も一歩から」。易しいものから難しいものへ、着実に小さい成功を積み重ねさせる。
- 2 「失敗は成功の母」。失敗しても大丈夫な、恥をかかない練習の機会をつくる。
- 3 他人との比較ではなく、過去の自分との比較で進歩を確かめられるようにする。

もっと!!

学習動機を高めるコツ その⑤



達成目標を
意識させる

- 1 本題に入る前にあらかじめゴールを明示し、どこに向かって努力するのかを意識させる。
- 2 何ができたならゴールインなのか分かる合格基準や条件をはっきり具体的に示す。
- 3 目標を「高すぎないけれども低すぎない」「頑張ればできそうな」ものにする。

もっと!!

学習動機を高めるコツ その⑥



満足感を
与える

- 1 目標に達成しているかどうかをチェックリストに基づき、確認する機会をつくる。
- 2 困難を克服して目標に到達した対象者にプレゼントを与える。(「おめでとう!」「がんばりました!」の文字など)
- 3 授業で修得した知識や技能の利用価値や重要性を何度も強調する。

授業デザインワークショップ 7月6日(土)・7日(日)
9月2日(月)・3日(火)・4日(水)
シラバスの書き方から成績評価まで「授業の基本」を集中的に学びます。

夏季FD・SDスキルアップ講座 8月27日(火)~9月20日(金)までの
毎週火・金曜日午後 全11講座
「大人数講義法の基本」「わかりやすいシラバスの書き方」など多様な講座を2時間で手軽に学びます。
講座内容の詳細は4月発行予定の研修プログラムガイドをご覧ください。

授業コンサルテーションサービス(随時受付中)

教育企画室スタッフが教室に入り、授業に対する学生のコメントを丁寧に聞き取ります。
そのデータに基づいて、授業の強みと課題を発見し、更なる改善のお手伝いをいたします。