

もっと!!

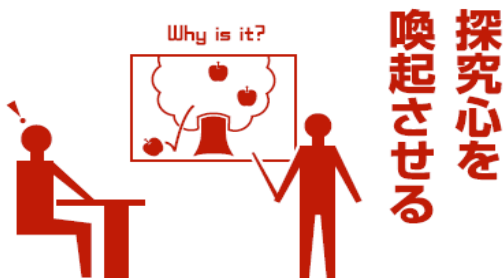
6 tips for Motivating Students to Learn

# 学習動機を高める6つのコツ

もっと!!

学習動機を高めるコツ

その①




- ① 授業の全体構造がわかる見取り図、メニュー、目次を最初に示す。
- ② なぜだろう、どうしてそうなのという素朴な疑問を投げかける。
- ③ 失敗談や個人的・私的なエピソードから学生の気を引き授業を始めるが、徐々に授業で教えたい核心に近づける。

もっと!!

学習動機を高めるコツ

その②



- ① オープニングにビデオ配信や「あつ」と驚くタイトルのネーミングを付けるなどして、注意をひく。
- ② 説明を長く続けずに、確認問題、練習、要点のまとめなどの変化を持たせる。
- ③ ダラダラやらずに学習時間を10～15分程度に区切って進める。(学習の目安になる所要時間を設定しておく)

もっと!!

学習動機を高めるコツ

その③



- ① グループで競わせるなど、ゲーム性のある要素を入れることで、勉強すること自体を楽しませる。
- ② 学生がよく接しているテレビ、ニュース、映画、アニメなどを素材とする。
- ③ 学生生活の中で抱える悩みや課題を解決するような内容とする。

もっと!!

学習動機を高めるコツ

その④




- ① 「千里の道も一歩から」。易しいものから難しいものへ、着実に小さい成功を積み重ねさせる。
- ② 「失敗は成功の母」。失敗しても大丈夫な、恥をかかない練習の機会をつくる。
- ③ 他人との比較ではなく、過去の自分との比較で進歩を確かめられるようにする。

もっと!!

学習動機を高めるコツ

その⑤



- ① 本題に入る前にあらかじめゴールを明示し、どこに向かって努力するのかを意識させる。
- ② 何ができたらゴールインなのかがわかる合格基準や条件をはっきり具体的に示す。
- ③ 目標を「高すぎないけれども低すぎない」「頑張ればできそうな」ものにする。

もっと!!

学習動機を高めるコツ

その⑥



- ① 目標に達成しているかどうかをチェックリストに基づき、確認する機会をつくる。
- ② 困難を克服して目標に到達した対象者にプレゼントを与える。(「おめでとう!」「がんばりました!」の文字など)
- ③ 授業で修得した知識や技能の利用価値や重要性を何度も強調する。